

SECRETARÍA GENERAL DEL CONSEJO NACIONAL DE POBLACIÓN (SGCONAPO)
FONDO DE POBLACIÓN DE LAS NACIONES UNIDAS (UNFPA - MÉXICO)

SEMINARIO PARA
EL
FORTALECIMIENTO
DE LA POLÍTICA
PÚBLICA EN
MATERIA DE
JUVENTUDES

ELEMENTOS PARA CONSTRUIR UN PERFIL SOCIODEMOGRÁFICO DE PERSONAS JÓVENES EN DISTINTAS ÁREAS GEOGRÁFICAS DE MÉXICO

Lic. Diana Carrillo Tiburcio

Asociada de programa de proyectos de juventud

Fondo de Población de las Naciones
Unidas - UNFPA México

Dra. Maricruz Muradas Troitiño

Coordinadora de Estudios
Sociodemográficos y Prospectiva

Consejo Nacional de Población - CONAPO

Ciudad de México, a 21 de julio de 2022



GOBERNACIÓN
SECRETARÍA DE GOBERNACIÓN




CONAPO
CONSEJO NACIONAL DE POBLACIÓN



2022 *Ricardo Flores*
Año de Magón
PRECURSOR DE LA REVOLUCIÓN MEXICANA

Estructura de la Presentación



**Importancia de las cifras de las juventudes
para la construcción de políticas públicas**



**Algunas fuentes de información para
caracterizar la dinámica demográfica de la
población joven**



Herramientas en materia de juventudes





GOBERNACIÓN



CONAPO



UNFPA

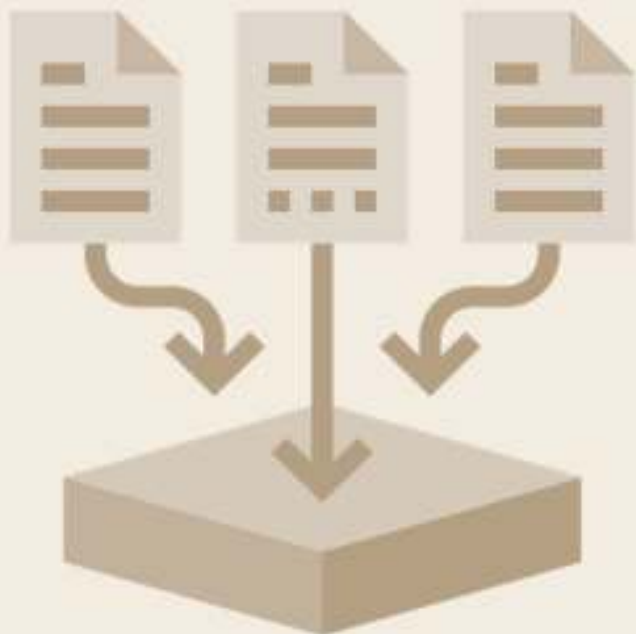


ImJuve

IMPORTANCIA DE LAS CIFRAS DE LAS JUVENTUDES

CONSTRUCCIÓN DE POLÍTICAS
PÚBLICAS

El poder de los datos



¿Qué son los datos?

Un dato es una representación de un atributo o variable

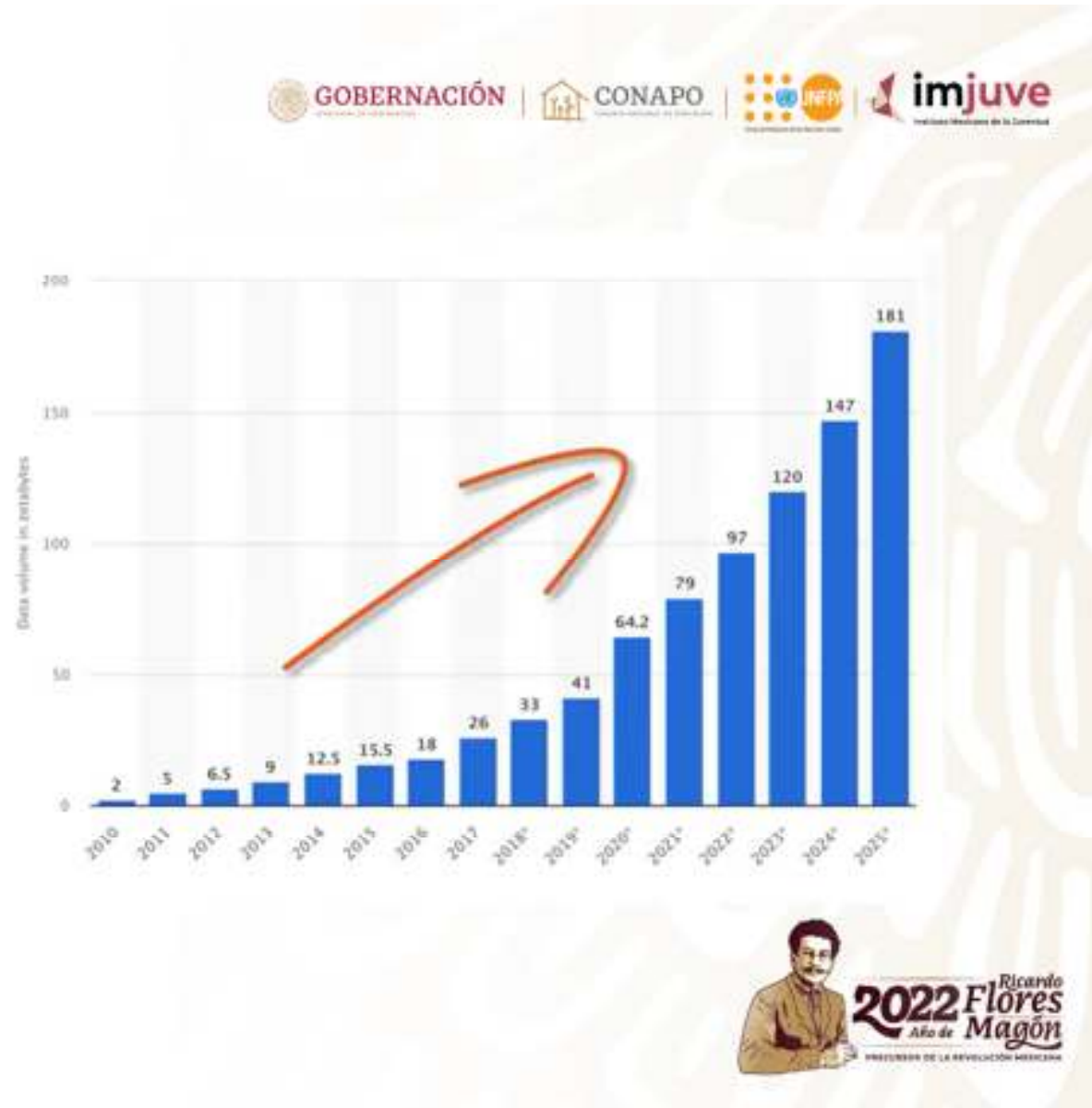
Son unidades de INFORMACIÓN

Generación de conocimiento

Análisis de situaciones y problemáticas

El poder de los datos

Gráfica I



El poder de los datos



GOBERNACIÓN



CONAPO



El poder de los datos



GOBERNACIÓN



CONAPO



**Organismos de
cooperación
internacional
(ONU, BM, CEPAL,
BID)**



**Instituciones
públicas
(GOBIERNO, INEGI,
CONEVAL, INE)**



**Proyectos
específicos**



Beneficiarios





GOBERNACIÓN



CONAPO



UNFPA



ImJuve

FUENTES DE INFORMACIÓN CARACTERIZACIÓN DE LA DINÁMICA DEMOGRÁFICA DE LA POBLACIÓN JOVEN



Fuentes de información



Diferentes fines pero necesarios para la ejecución de acciones en materia de juventud.

Proyecciones de la población

Censos de Población y Vivienda

Registros administrativos

ENIGH

ENOE o ENOEN

ENDISEG

ENDUTIH



Dinámica demográfica

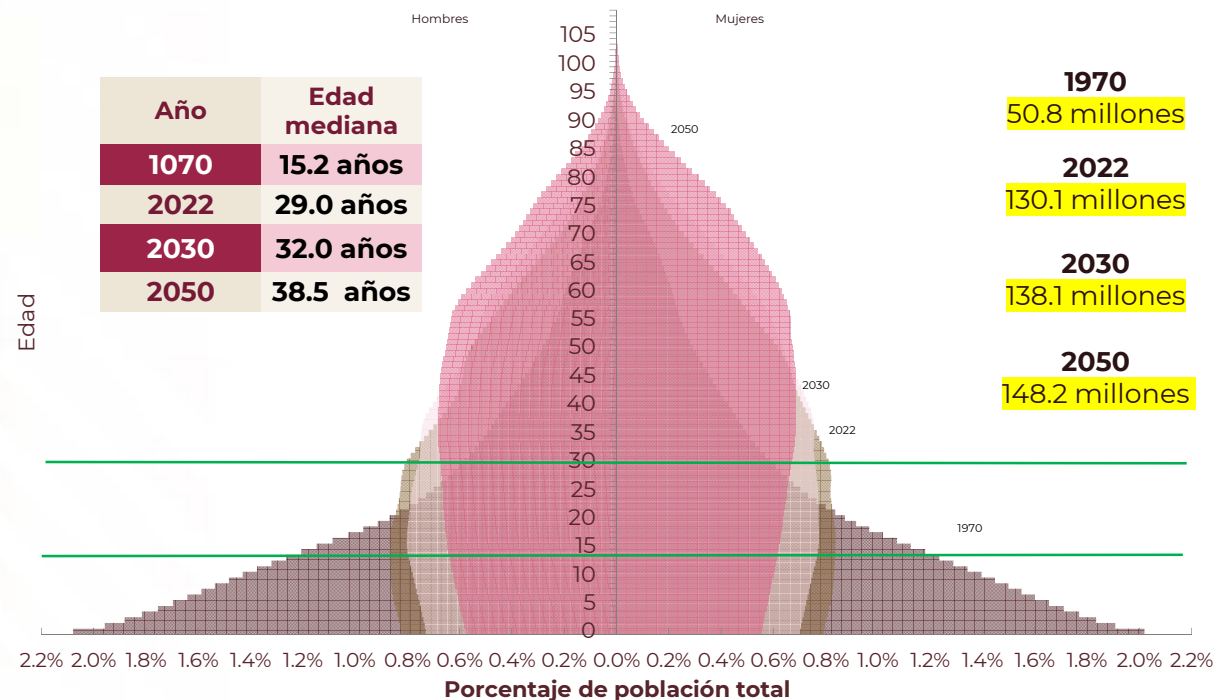
La transición demográfica de México provocó cambios en la estructura por edad de la población. Aún persiste una proporción importante de jóvenes, con diferencias por entidad

¿Qué información nos proporcionan las proyecciones de la población sobre población joven?

1. Identificar el **volumen y proporción** de población joven en el pasado, presente y futuro.
2. Distinguir la **composición por sexo y edades** específicas.
3. Conocer su **distribución territorial**.
4. Conocer las demandas de **educación** y presión al **mercado laboral**.



República Mexicana: Pirámide de población



FUENTE: Estimaciones del CONAPO con base en Conciliación Demográfica 1950-2015 y Proyecciones de la población de México y las Entidades Federativas, 2016-2050



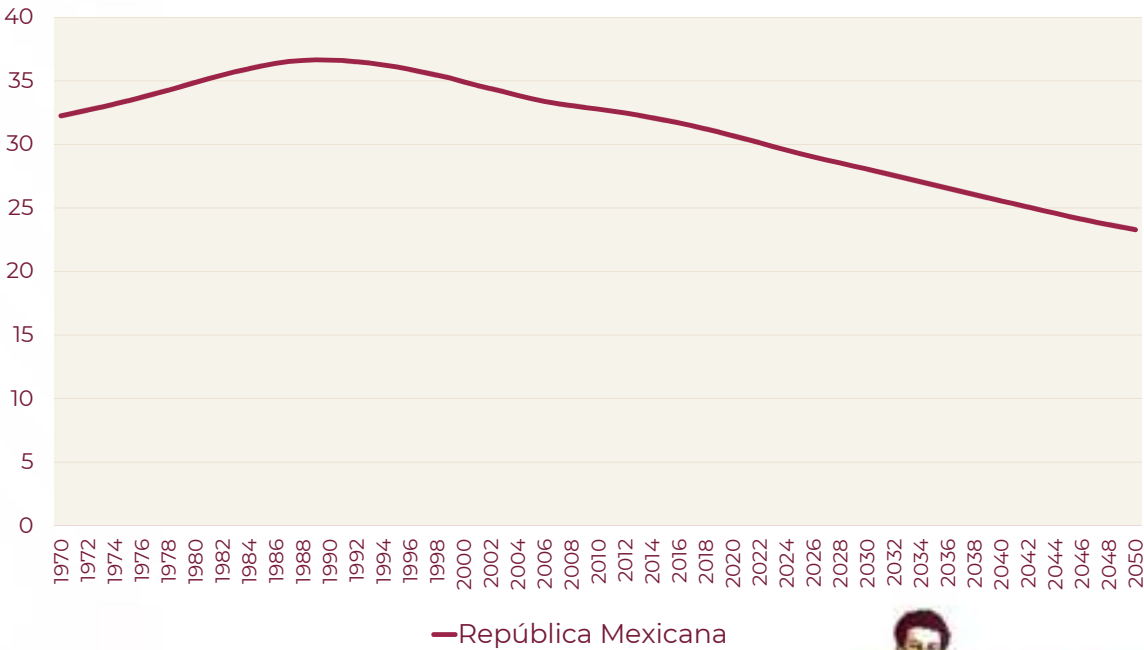
Población joven (12 a 29 años)



En **2022** la población de jóvenes, asciende a más de **39 millones (39,204,343)**, lo cual representa el **30.1%** del total de la **población a nivel nacional**. Para el **2030**, serán aproximadamente **38.7 millones** de personas y corresponderá al **28.1%** del total de población. En **2050**, serán **34.5 millones** de jóvenes, representarán el **23.3%** del total de la población a nivel nacional

En **2022 Chiapas y Aguascalientes** son las entidades con mayor proporción de población joven (32.3 y 32.2% respectivamente). y la **Ciudad de México y Veracruz** las que tienen menor proporción (26.0 y 29.1%, respectivamente)

En **2050 Chiapas, Zacatecas y Michoacán** serán las entidades con mayor proporción de población joven (27.1, 25.1 y 25.1%, respectivamente) y la **Ciudad de México y Estado de México** las que tendrán menor proporción (17.8 y 22.1%, respectivamente)



FUENTE: Estimaciones del CONAPO, con base en la Conciliación Demográfica de México, 1950-2015 y las Proyecciones de la Población de México y de las Entidades Federativas 2016-2050.



¿Dónde encontrar información sobre proyecciones de la población?



CATÁLOGO DISPONIBLE EN: <https://www.gob.mx/conapo/documentos/catalogo-digital-direccion-de-analisis-estadistico-e-informatica?idiom=es>



Censos y conteos de Población Encuesta Intercensal

¿Qué información nos proporcionan
los Censos de Población y Vivienda,
así como la Encuesta Intercensal?

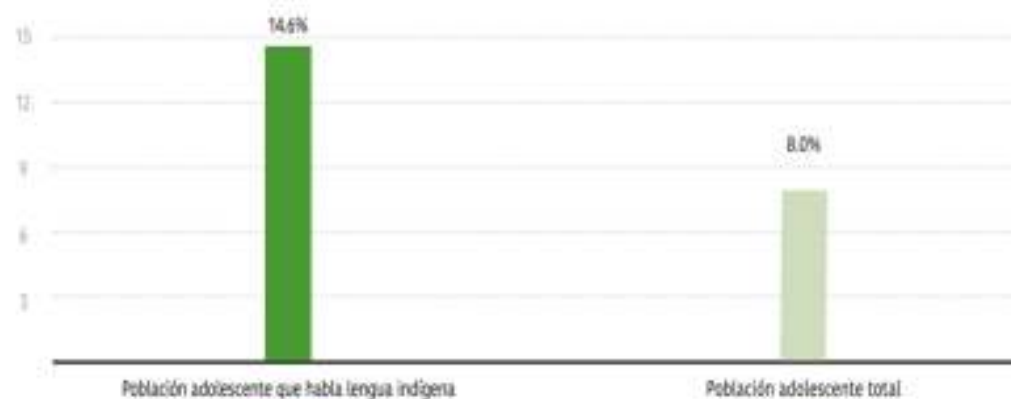
Características sociodemográficas relevantes
sobre jóvenes (educación, etnia, migración,
discapacidad, etc.)

Acceso a servicios de salud, tenencia y
características de la vivienda, composición y
estructura de los hogares

Desagregación a unidades de área pequeñas



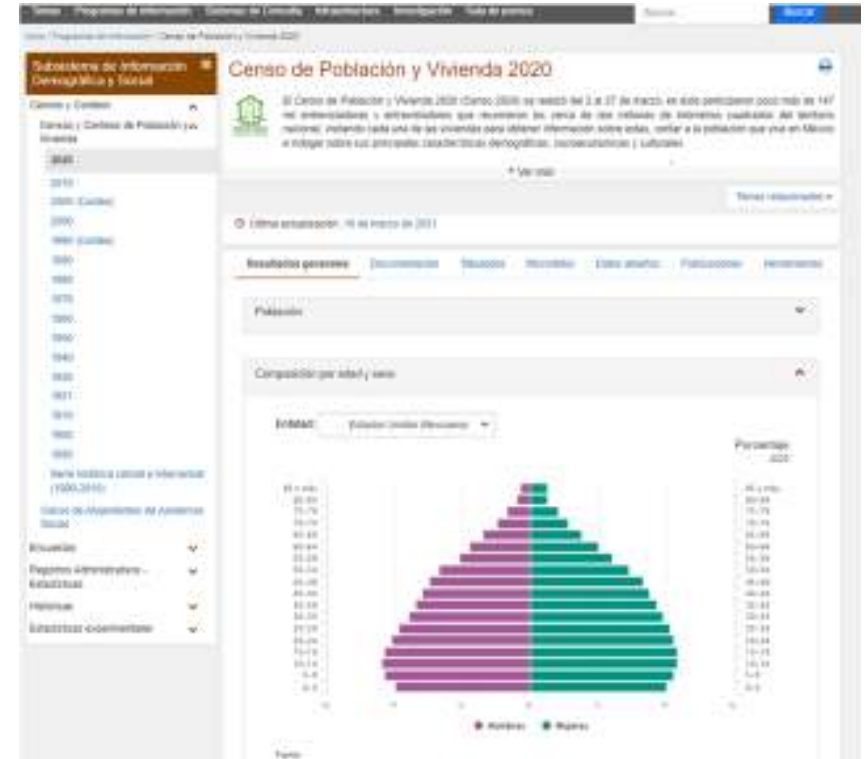
Ilustración 20. Porcentaje de mujeres adolescentes de 12 a 19 años casadas o en unión libre, por condición de habla indígena. Nacional 2020.



FUENTE: IMJUVE, CONAPO y UNFPA (2021). Situación de las personas jóvenes y adolescentes de Aguascalientes. Información oportuna para la toma de decisiones.



¿Dónde encontrar información sobre los resultados de los Censos de Población y Vivienda?



CONSULTAR EN: https://www.inegi.org.mx/contenidos/productos/prod_serv/contenidos/espanol/bvinegi/productos/nueva_estruc/702825197728.pdf



Registros administrativos

¿Qué información nos proporcionan?

- Características sobre causas de muerte
- Comportamientos reproductivos
- Nupcialidad
- Educación
- Migración

INEGI

SALUD

SEP

UPMRIP

GOBERNACIÓN

CONAPO

UNFPA

imjuve

Tasa neta de cobertura en educación media superior (15 a 17 años) según entidades federativas, 2019



FUENTE: IMJUVE, CONAPO y UNFPA (2021). Situación de las personas jóvenes y adolescentes de Aguascalientes. Información oportuna para la toma de decisiones.



Cuadernillos de causas de muerte, 2018 y 2020



CUADERILLOS DISPONIBLES EN: <https://www.gob.mx/conapo/documentos/causas-de-muerte-segun-entidad-federativa-de-residencia-sexo-y-edad-2020>



República Mexicana. Tres principales causas de muerte en hombres jóvenes por entidad federativa, 2020 / Lista GBD III



GOBERNACIÓN



CONAPO



UNFPA



Imjuve

Encuestas especiales

¿Qué información nos proporciona la ENOE – ENOEN?

- Características de la estructura del mercado de trabajo
- Condiciones laborales de la población ocupada
- Indicadores de absorción y estructura
- Seguimiento trimestral

¿Cuáles son las limitaciones?

- Desagregaciones en áreas pequeñas

INEGI



Porcentaje de las personas jóvenes ocupadas en sector secundario



FUENTE: IMJUVE, CONAPO y UNFPA (2021). Situación de las personas jóvenes y adolescentes de San Luis Potosí. Información oportuna para la toma de decisiones



Encuestas especiales

¿Qué información nos proporciona la ENIGH?

- Pobreza
- Carencias en el acceso a derechos sociales
- Distribución de ingresos y gastos

¿Cuáles son sus limitaciones?

- Desagregaciones en áreas pequeñas

INEGI



Porcentaje de las personas jóvenes en situación de pobreza multidimensional según entidades federativas, 2020



FUENTE: IMJUVE, CONAPO y UNFPA (2021). Situación de las personas jóvenes y adolescentes de San Luis Potosí. Información oportuna para la toma de decisiones



Encuestas especiales

¿Qué fuentes de información permiten analizar la fecundidad adolescente?

Estimaciones de Tasa Específica de Fecundidad Adolescente a nivel municipal, 2020



CONAPO
CONSEJO NACIONAL DE POBLACIÓN

La misión del Consejo Nacional de Población es la planeación demográfica del país a fin de incluir a la población en los programas de desarrollo económico y social que se...

Compartir en:

- Google+
- Twitter
- Facebook

Conjunto de datos

Actividad

Grupos

Reportar

Salud Sexual y Reproductiva

Datos y Recursos



CONAPO. Razón y tasa de fecundidad en niñas de 10 a 14 años 1990 a 2021, y características sociodemográficas de las menores y de los progenitores de 1990 a 2019, a nivel nacional y por entidad federativa

SE SUGIERE DESCARGAR CON UN NAVEGADOR DISTINTO A CHROME. La base de datos contiene la actualización que se realizó con la Tasa de Fecundidad...

Descargar

Más información



Tasa de Fecundidad Adolescente Nacional, por Entidad Federativa y Municipio, 2020

SE SUGIERE DESCARGAR CON UN NAVEGADOR DISTINTO A CHROME. Se presentan las Tasas de Fecundidad Adolescente (TFA), las cual se refiere al número de...

Descargar

Más información



Estadísticas de la Frontera Norte. Número de nacimientos, razón y tasa de fecundidad forzada en niñas y adolescentes de 10 a 14 y Tasa de Fecundidad adolescente estatal de 1990 a 2020 y Tasa de fecundidad adolescente a nivel municipal de 2015 a 2020

SE SUGIERE DESCARGAR CON UN NAVEGADOR DISTINTO A CHROME. La base de datos contiene la actualización del número de nacimientos ocurridos en niñas y...

Descargar

Más información

DISPONIBLE EN: <https://datos.gob.mx/busca/dataset/salud-sexual-y-reproductiva>

Encuestas especiales



ENBIARE 2021

Encuesta Nacional de Bienestar Autoreportado 2021

<https://www.inegi.org.mx/programas/enbiare/2021/>



Objetivo: Producir información sobre distintas mediciones del bienestar subjetivo y las valoraciones que la propia población adulta está haciendo sobre su calidad de vida y lo que importa en ella

ENDISEG Web 2020

Encuesta Nacional sobre Diversidad Sexual y de Género WEB

<https://www.inegi.org.mx/investigacion/endiseg/2022/>



Objetivo: Identificar en población de 15 años y mas aspectos relacionados con características sexuales, identidad de género y orientación sexual que no se ajusta a las expectativas socialmente establecidas

ENSANUT CONTINUA COVID-19

Encuesta Nacional de Salud y Nutrición 2020 sobre Covid-19 2020

<https://ensanut.insp.mx/encuestas/ensanutcontinua2020/index.php>



Objetivo: Investigar diversos aspectos de la COVID-19 sobre salud, el bienestar, debido a la importancia que ha tenido la pandemia por el SARS-CoV-2

ENDUTIH 2020

Encuesta Nacional sobre Disponibilidad y Uso de Tecnologías de la Información en los Hogares

<https://www.inegi.org.mx/programas/dutih/2020/>



Objetivo: Obtener información sobre la disponibilidad y el uso de tecnologías de la información y comunicaciones en los hogares y su utilización por individuos de 6 años o más



Encuestas especiales



ENADID 2018

Encuesta Nacional de la
Dinámica Demográfica

<https://www.inegi.org.mx/programas/enadid/2018/>



Objetivo: Proporcionar información del nivel y comportamiento de los componentes de la dinámica demográfica: fecundidad, mortalidad y migración, así como otros temas referidos a la población, los hogares y las viviendas

ENADIS 2017

Encuesta Nacional sobre
discriminación

<https://www.inegi.org.mx/programas/enadis/2017/>



Objetivo: Reconocer la magnitud de la discriminación y sus diversas manifestaciones en la vida cotidiana, ¿quién o quiénes discriminan y en qué ámbitos?

ENDIREH 2016

Encuesta Nacional sobre la
Dinámica de las
Relaciones en los Hogares

<https://www.inegi.org.mx/programas/endireh/2016/>



Objetivo: Proporcionar información referente a las experiencias de violencia de tipo físico, económico, sexual, emocional y patrimonial, que han enfrentado las mujeres de 15 años y más en los distintos ámbitos de su vida

ENCODAT 2016-2017

Encuesta Nacional de
Consumo de Drogas,
Alcohol y Tabaco

<https://encuestas.insp.mx/repositorio/encuestas/ENCODAT2016/index.php>



Objetivo: Conocer las dimensiones del consumo de tabaco y alcohol así como el abuso de drogas entre la población entre 12 y 65 años





GOVERNACIÓN



CONAPO



UNFPA



imjuve

Encuestas especiales



**ONU – UNSTATS - monitoreo
Agenda 2030.**



**Bases de la CEPAL-
socioeconómica y
sociodemográfica**



**BANCO MUNDIAL – económica
global**



NACIONES UNIDAS

CEPAL





GOBERNACIÓN



CONAPO



UNFPA



ImJuve



HERRAMIENTAS EN MATERIA DE JUVENTUDES



Herramientas

“Plataforma Monitoreo Agenda 2030 – Presidencia de la República”

– Se puede consultar en: <https://agenda2030.mx/#/home>



inegi.org.mx

Herramientas



“Instituto Nacional de Estadística y Geografía”

— Se puede consultar en: <https://www.inegi.org.mx/>

Proyecciones de la población de México y de las Entidades Federativas 2016-2050



Herramientas

“Proyecciones de la población de México y las Entidades federativas”

- Se puede consultar en: <https://www.gob.mx/conapo/acciones-y-programas/conciliacion-demografica-de-mexico-1950-2015-y-proyecciones-de-la-poblacion-de-mexico-y-de-las-entidades-federativas-2016-2050>



Situación de las personas adolescentes y jóvenes de México

INFORMACIÓN OPORTUNA PARA LA TOMA DE DECISIONES

Herramientas

“Cuadernillos situación adolescentes y jóvenes ”

- Se puede consultar en: <https://www.gob.mx/imjuve/documentos/consulta-los-cuadernillos-de-la-situacion-de-adolescentes-y-jovenes-en-cada-estado>

Preguntas (ejemplo)

a. ¿Cuál será la población de adolescentes y jóvenes en México para 2030?

b. ¿Cuál es la tasa de fecundidad adolescente (entre 15 y 19 años) en tu Estado?

¡Gracias por su atención!



GOBERNACIÓN
SECRETARÍA DE GOBERNACIÓN



CONAPO
CONSEJO NACIONAL DE POBLACIÓN



2022 *Ricardo Flores*
Año de Magón
PRECURSOR DE LA REVOLUCIÓN MEXICANA